

SS50 WALL

Panneau acoustique mural

SS50 WALL s'inscrit dans une démarche durable au niveau de la composition des produits. Ainsi, le cœur absorbant en 100% polyester, la toile et le cadre aluminium sont issus de matériaux recyclés (de 50 à 100%). La toile du panneau acoustique **SS50 WALL** est lavable en machine et remplaçable. Le produit **SS50 WALL** convient pour toutes les pièces qui présentent un excès de réverbération. La toile du panneau acoustique s'imprime à la couleur souhaitée. Le cadre aluminium est disponible dans 9 couleurs standards. En plus d'un large choix de tailles, les dimensions du produit peuvent être personnalisées de 50x50 cm à 120x300 cm. Enfin le panneau **SS50 WALL** peut s'utiliser comme tableau d'affichage.

POINTS CLÉS

Durable : produit résistant et lavable

Écologique : matériaux issus du recyclage (de 50 à 100%)

Pratique : permet l'affichage de documents

DOMAINES D'APPLICATION

- | | |
|--|---|
|  Bibliothèques |  Bureaux |
|  Lieux publics |  Crèches, écoles |
|  Restaurants, Cafés |  Boutiques |
|  Salles de musique |  Home cinémas |




Le produit **SS50 WALL** améliore le confort acoustique et contribue au bien-être



SS50 WALL

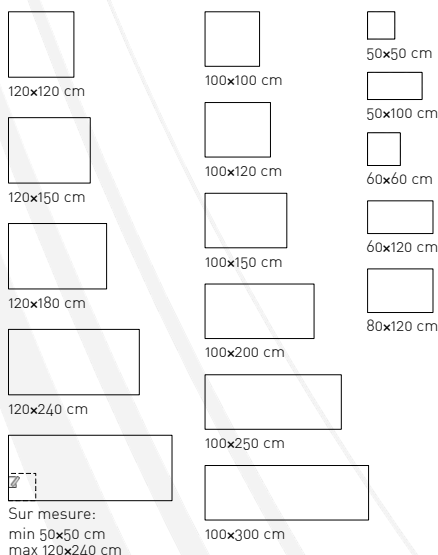
Panneau acoustique mural

SS50 WALL



DIMENSIONS

- Epaisseur: 5 cm
- Dimensions standards ou personnalisées



CARACTÉRISTIQUES

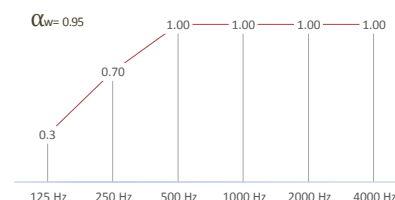
- Composition : toile résistante 100% polyester (100% recyclé) | absorbant PET (50% recyclé) | cadre en aluminium (75% recyclé)
- Poids : env. 5.6 kg/m²
- Classification feu : toile (B-s1,d0) | absorbant (B-s1,d0)
- Toile lavable en machine à 40°
- Hygiène : toile (Eco-Tex 100) | absorbant (M1, CE)

INSTALLATION

- Fixation murale sur platines (inclus)
- Toile remplaçable et interchangeable

ACOUSTIQUE

- Coefficients d'absorption acoustique ISO 354



COULEURS AU CHOIX

- Cadre et tissu en choix de 24 couleurs ou selon RAL

